



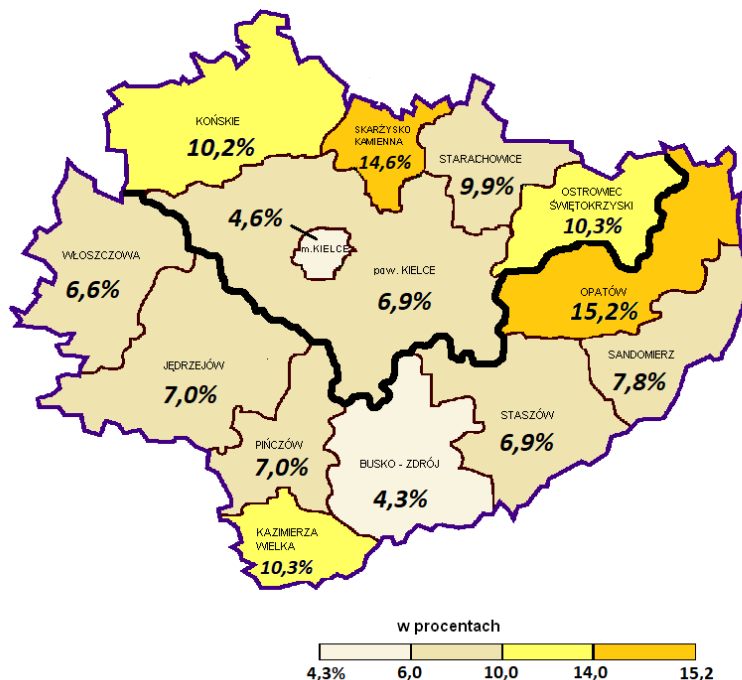
**POWIATOWY URZĄD  
PRACY  
w Busku - Zdroju**

**Busko-Zdrój,**  
**ul. Bohaterów Warszawy 120**  
tel/fax: **41 378 30 54**  
**41 370 91 20**  
e-mail: [pup@pupbusko.pl](mailto:pup@pupbusko.pl)  
[busko.praca.gov.pl](http://busko.praca.gov.pl)

*Informacja na temat realizacji zadań  
w zakresie promocji zatrudnienia  
i aktywizacji lokalnego rynku pracy  
oraz o stanie bezrobocia*

*w **2023** roku*

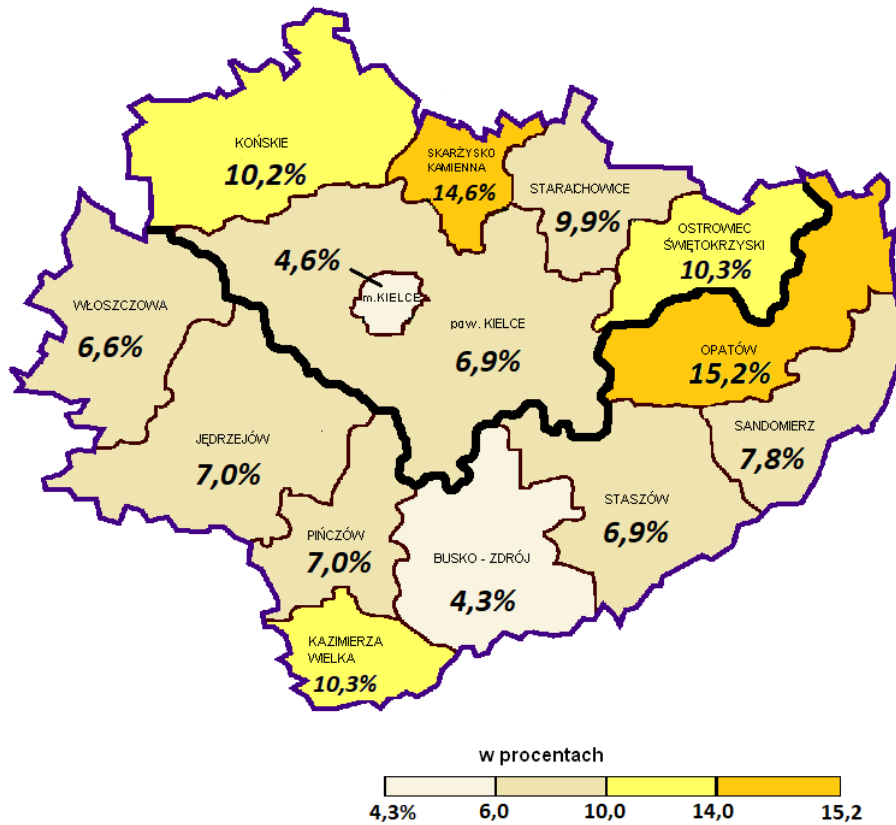
*na terenie Powiatu Buskiego*



**Busko - Zdrój**  
**luty 2024 rok**

# STOPA BEZROBOCIA W POWIATACH WOJEWÓDZTWA ŚWIĘTOKRZYSKIEGO

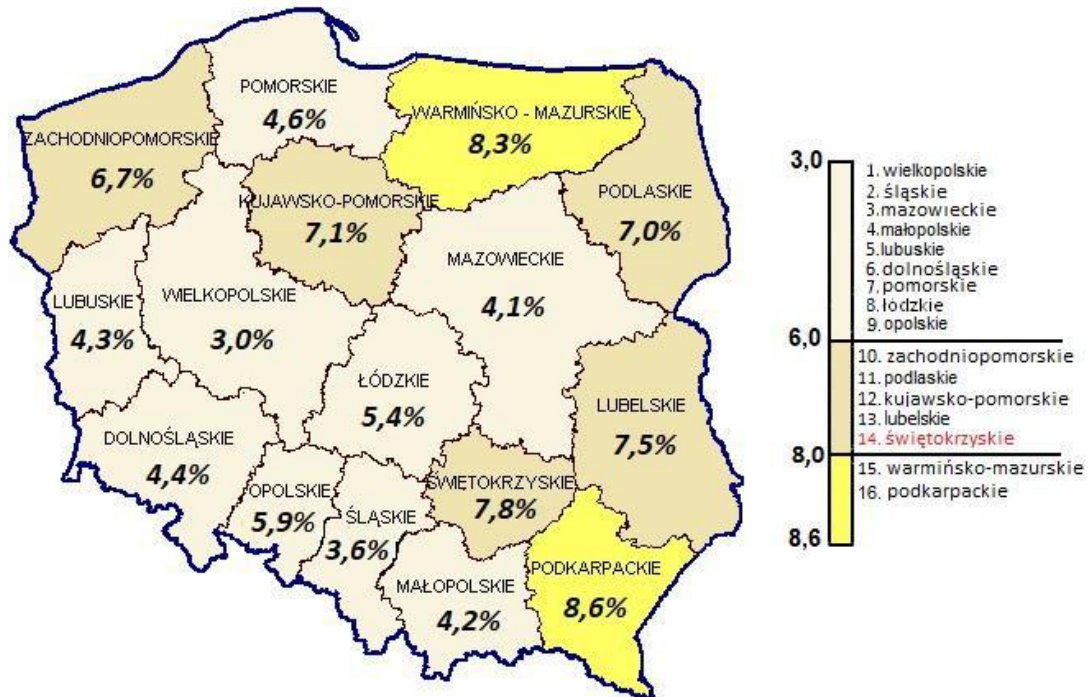
Stan w dniu 31 grudnia 2023 r.



**WOJEWÓDZTWO - 7,8%**

**podregion kielecki** - (powiaty: kielecki, konecki, ostrowiecki, skarżyski, starachowicki oraz m. Kielce),

**podregion sandomiersko - jędrzejowski** - (powiaty: buski, jędrzejowski, kazimierski, opatowski, pińczowski, sandomierski, staszowski oraz włoszczowski).



**POLSKA - 5,1**

## I. STOPA I STRUKTURA BEZROBOCIA W 2023 ROKU

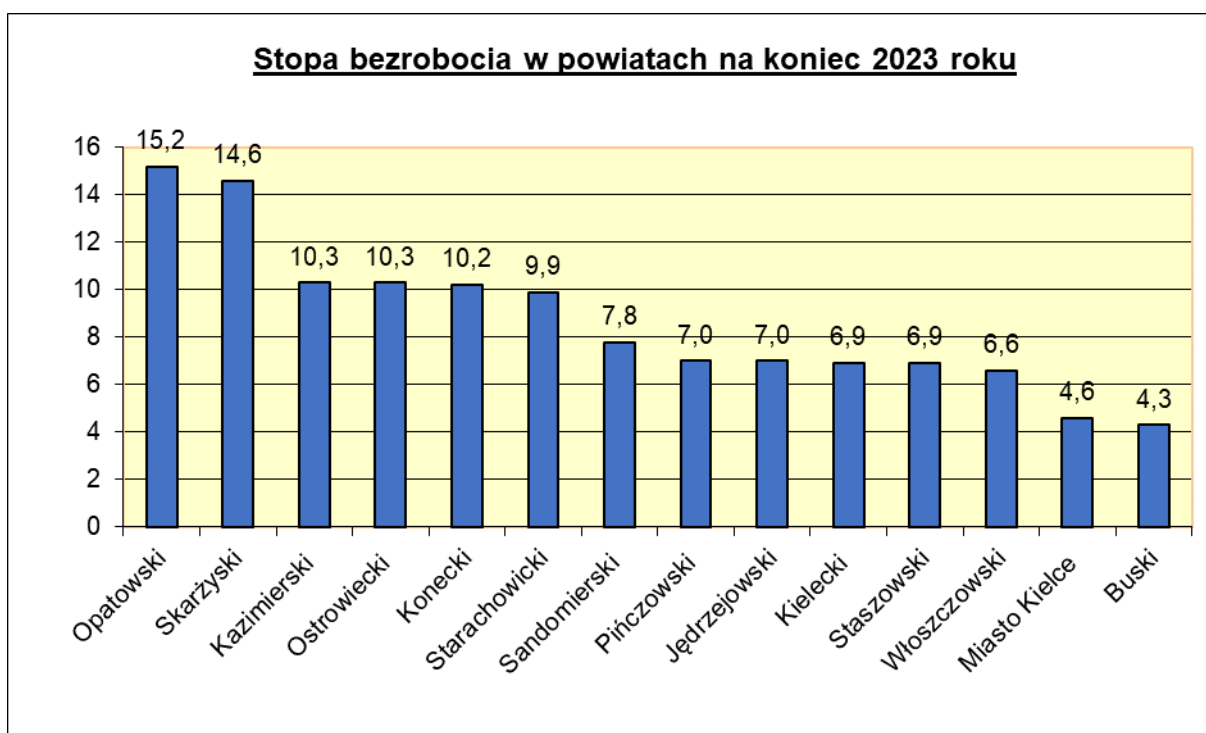
Stopa bezrobocia w Powiecie Buskim wynosząca na dzień 31.12.2023 r. 4,3% zmniejszyła się w stosunku do stanu z dnia 31.12.2022 r., kiedy to wynosiła 4,5%. Liczba bezrobotnych zmniejszyła się o 46 osób (4,1%) z 1.128 na 1.082 osoby. W stosunku do końca 2013 r. liczba bezrobotnych jest mniejsza o 68,7% (z 3.459 na 1.082).

Poniższa tabela 1 przedstawia informację o stopie bezrobocia i liczbie bezrobotnych w poszczególnych powiatach jak i w całym Województwie Świętokrzyskim oraz w kraju wg stanu na dzień 31.12.2023 r.

**Tabela 1** Stopa bezrobocia i liczba bezrobotnych - 31.12.2023 r.

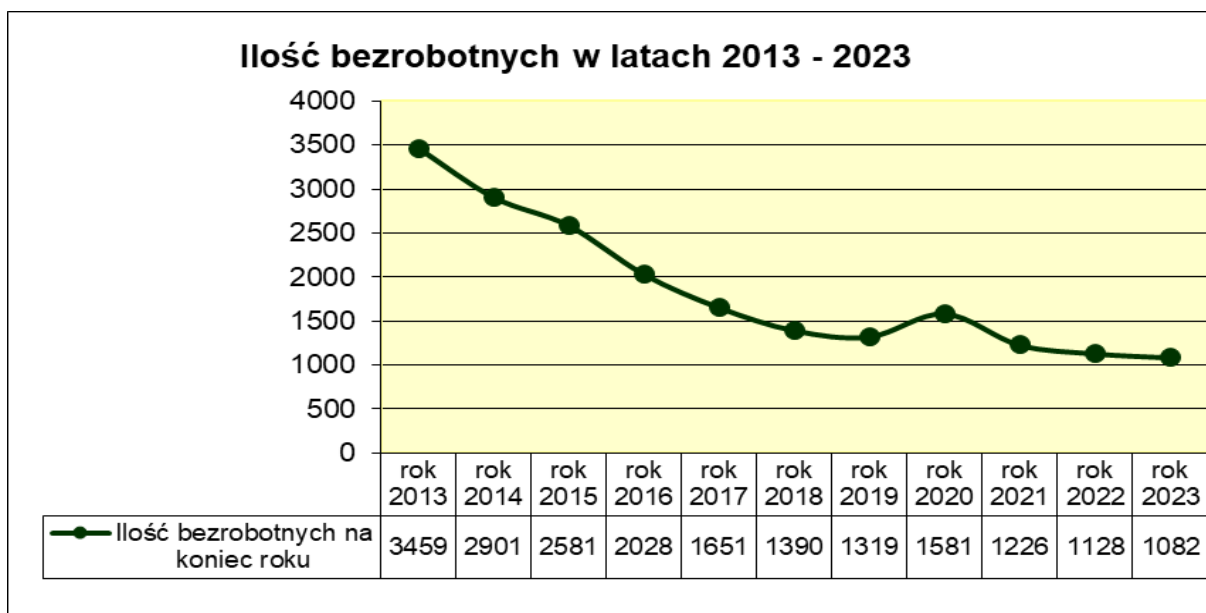
Powiat	Stopa bezrobocia (w %)	Bezrobotni
Opatowski	15,2	2 673
Skarżyski	14,6	3 365
Kazimierski	10,3	1 083
Ostrowiecki	10,3	3 225
Konecki	10,2	2 536
Starachowicki	9,9	3 314
Sandomierski	7,8	2 147
Pińczowski	7,0	905
Jędrzejowski	7,0	1 862
Kielecki	6,9	4 315
Staszowski	6,9	1 712
Włoszczowski	6,6	1 041
Miasto Kielce	4,6	4 464
<b>Buski</b>	<b>4,3</b>	<b>1 082</b>
Woj. Świętokrzyskie	7,8	33 724
Polska	5,1	788 200

**Wykres 1**



Na koniec grudnia 2023 roku w ewidencji bezrobotnych Powiatowego Urzędu Pracy w Busku – Zdroju figurowały 1.082 osoby, w tym 564 kobiety (52,1%). O zmianach wielkości bezrobocia w powiecie buskim na przestrzeni ostatnich 11 lat informuje wykres 2.

**Wykres 2**

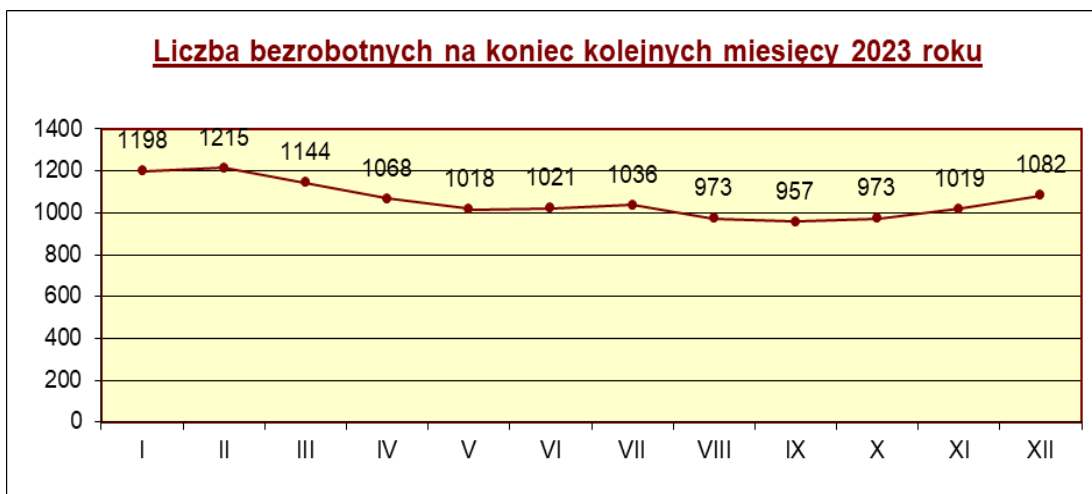


Szczegółowe informacje o zachodzących w minionym roku zmianach przedstawiają sporządzone poniżej tabele i wykresy.

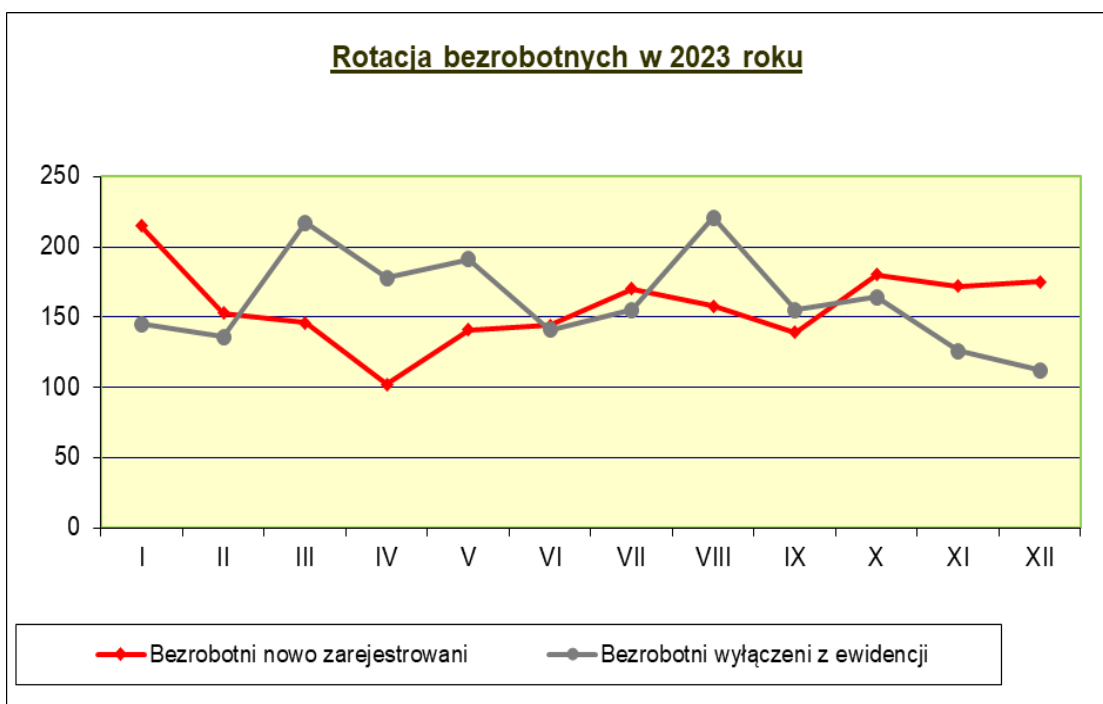
**Tabela 2 Bezrobotni na koniec kolejnych miesięcy 2023 r.**

M - c	Liczba bezrobotnych na początku miesiąca	Liczba bezrobotnych nowo zarejestrowanych	Liczba bezrobotnych wyłączonych z ewidencji	Liczba bezrobotnych na koniec miesiąca	Spadek lub wzrost (5-2)
1	2	3	4	5	6
I	1128	215	145	1198	70
II	1198	153	136	1215	17
III	1215	146	217	1144	-71
IV	1144	102	178	1068	-76
V	1068	141	191	1018	-50
VI	1018	144	141	1021	3
VII	1021	170	155	1036	15
VIII	1036	158	221	973	-63
IX	973	139	155	957	-16
X	957	180	164	973	16
XI	973	172	126	1019	46
XII	1019	175	112	1082	63
I-XII	xxxxx	1895	1941	xxxxx	-46

**Wykres 3**



**Wykres 4**

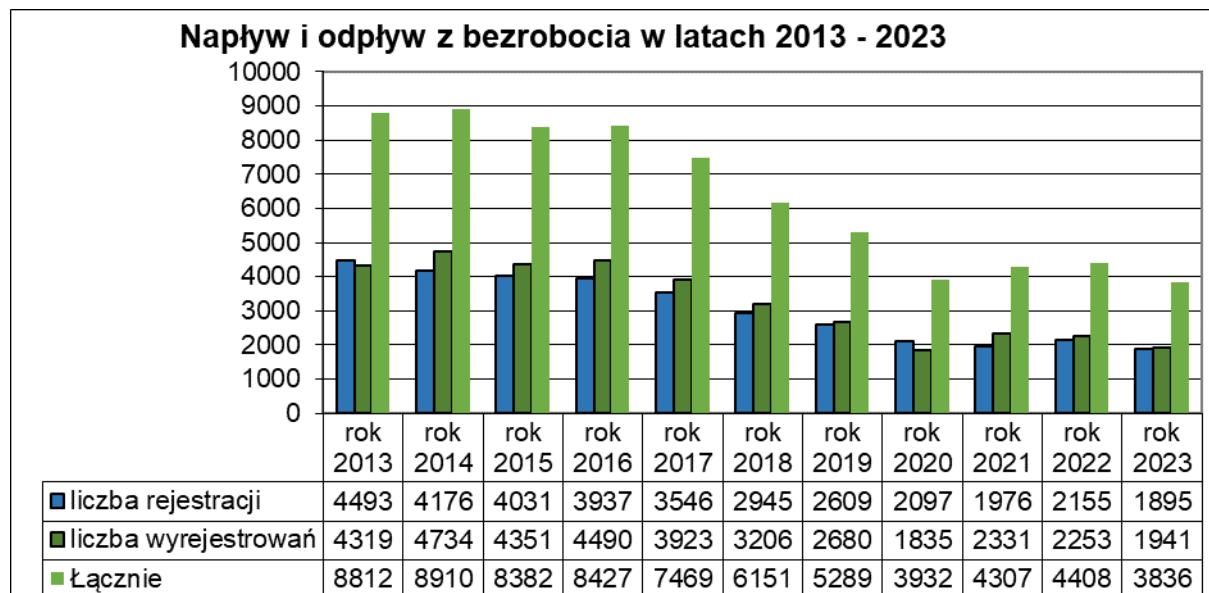


Ogółem w 2023 roku zarejestrowano 1895 osób bezrobotnych, a wyrejestrowano 1941 osób. Nastąpiło zmniejszenie ogólnej liczby rotacji osób bezrobotnych (o 572 osoby), na które złożyło się zmniejszenie napływu (o 260 osób) i zmniejszenie odpływu (o 312 osób) z bezrobocia w stosunku do 2022 roku.

Urząd obsługiwał równocześnie na koniec roku 33 osoby zarejestrowane jako poszukujące pracy.

Na koniec grudnia w ewidencji urzędu znajdowało się 51 osób niepełnosprawnych, w tym 46 to osoby bezrobotne a 5 to osoby poszukujące pracy niepozostające w zatrudnieniu.

**Wykres 5**



W grupie 1895 osób zarejestrowanych w 2023 roku:

- 503 osoby (26,5%) zarejestrowały się po raz pierwszy jako bezrobotni,
- 1392 osoby (73,5%) zarejestrowały się po raz kolejny począwszy od 1990 roku,
- 425 osób rejestrujących się (22,4 %) posiadało prawo do zasiłku,
- 306 osób znajdowało się okresie do 12 miesięcy od dnia ukończenia nauki,
- 913 osób było poniżej 30 roku życia,
- 316 osób nie posiadało żadnych kwalifikacji zawodowych,
- 525 osób nie posiadało doświadczenia zawodowego,
- 352 osoby były długotrwale bezrobotnymi,
- 144 kobiety, które nie podjęły zatrudnienia po urodzeniu dziecka,
- 287 osób było powyżej 50 roku życia,
- 285 osób posiadało co najmniej jedno dziecko do 6 roku życia,
- 7 osób posiadało co najmniej jedno dziecko niepełnosprawne do 18 roku życia,
- 2 osoby korzystały ze świadczeń z pomocy społecznej,
- 79 osób było niepełnosprawnymi.

Najczęstszymi przyczynami wyrejestrowania 1941 osób w 2023 były:

- 987 osób zostało wyrejestrowanych z tytułu podjęcia pracy,
- 337 osób z powodu niepotwierdzenia gotowości do pracy,
- 66 osób z powodu rozpoczęcia stażu,
- 8 osób z powodu rozpoczęcia szkolenia,
- 103 osoby z powodu odmowy bez uzasadnionej przyczyny przyjęcia propozycji odpowiedniej pracy lub innej formy pomocy,
- 239 osób dobrowolnie zrezygnowało ze statusu bezrobotnego,
- 33 osoby osiągnęły wiek emerytalny, nabyły prawa emerytalne, rentowe lub do świadczeń przedemerytalnych,
- 6 osób z powodu podjęcia nauki,
- 155 osób z innych przyczyn.

W grupie 987 osób wyrejestrowanych z tytułu podjęcia pracy:

- 842 osoby to poprzednio pracujący,
- 145 osób to dotychczas nie pracujący,
- 711 osób to zamieszkali na wsi,
- 99 osób nie posiadało kwalifikacji zawodowych,
- 213 osób nie posiadało doświadczenia zawodowego,
- 479 kobiet, w tym
  - 70 kobiet, które nie podjęły zatrudnienia po urodzeniu dziecka.

Spośród ogółu wyrejestrowanych 758 osób było zakwalifikowane do kategorii osób będących w szczególnej sytuacji na rynku pracy, a w tym:

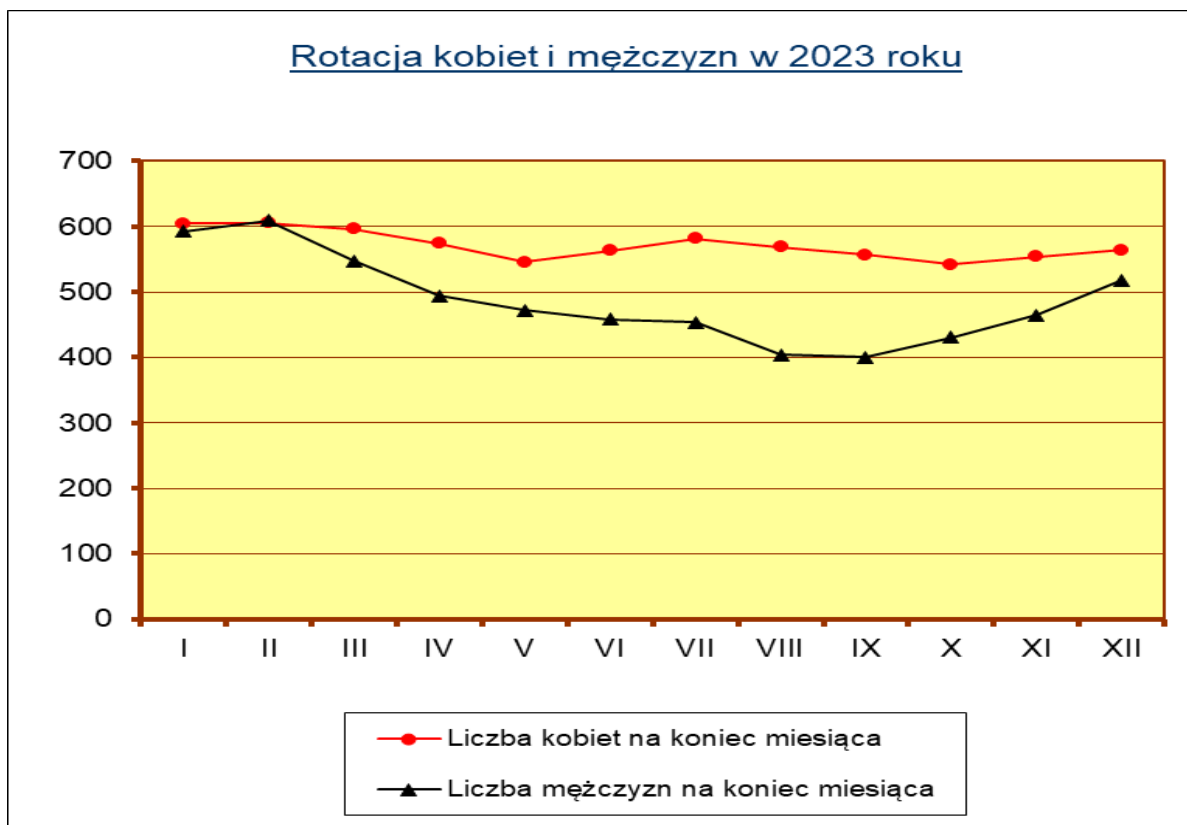
- 469 osób to bezrobotni do 30 roku życia,
- 135 osób to długotrwale bezrobotni,
- 118 osób było w wieku powyżej 50 lat,
- 173 osoby posiadały co najmniej 1 dziecko do 6 r. życia,
- 2 osoby posiadały co najmniej 1 dziecko niepełnosprawne do 18 r. życia,
- 38 osób niepełnosprawnych.



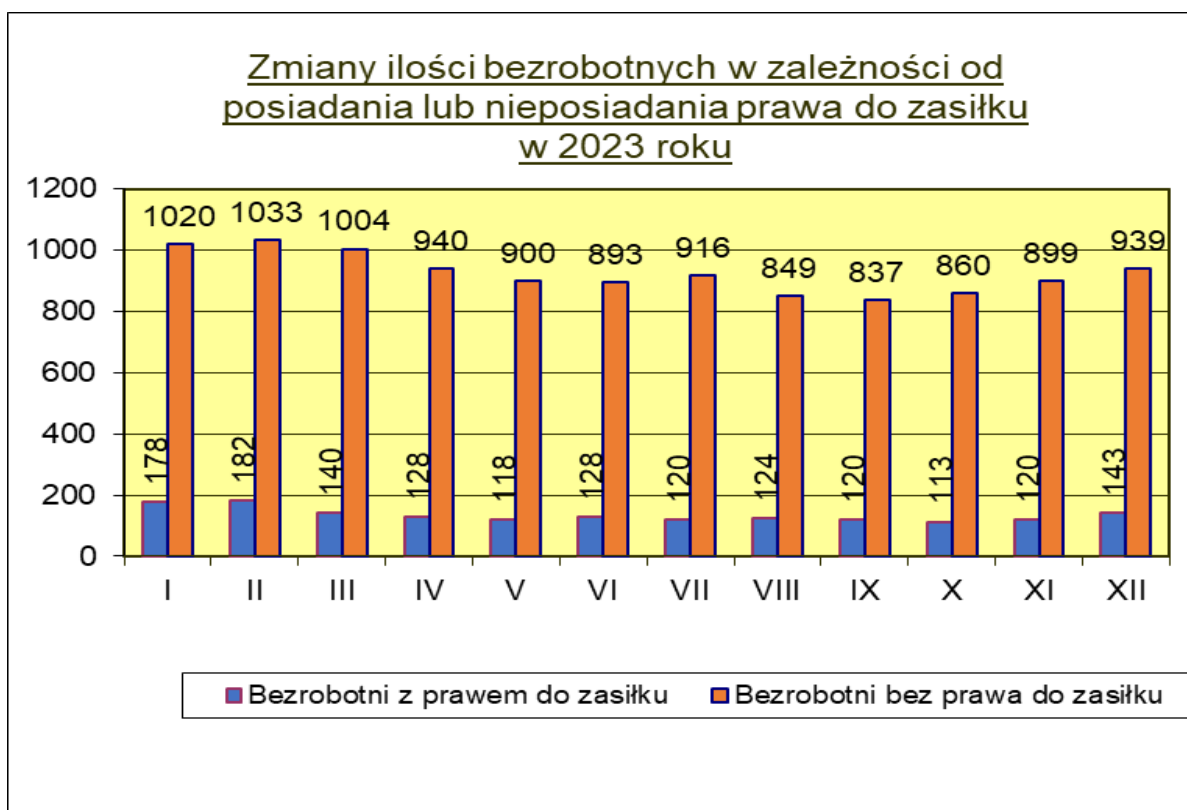
**Tabela 3 Ilość bezrobotnych i stopa bezrobocia w poszczególnych miesiącach 2023 r.**

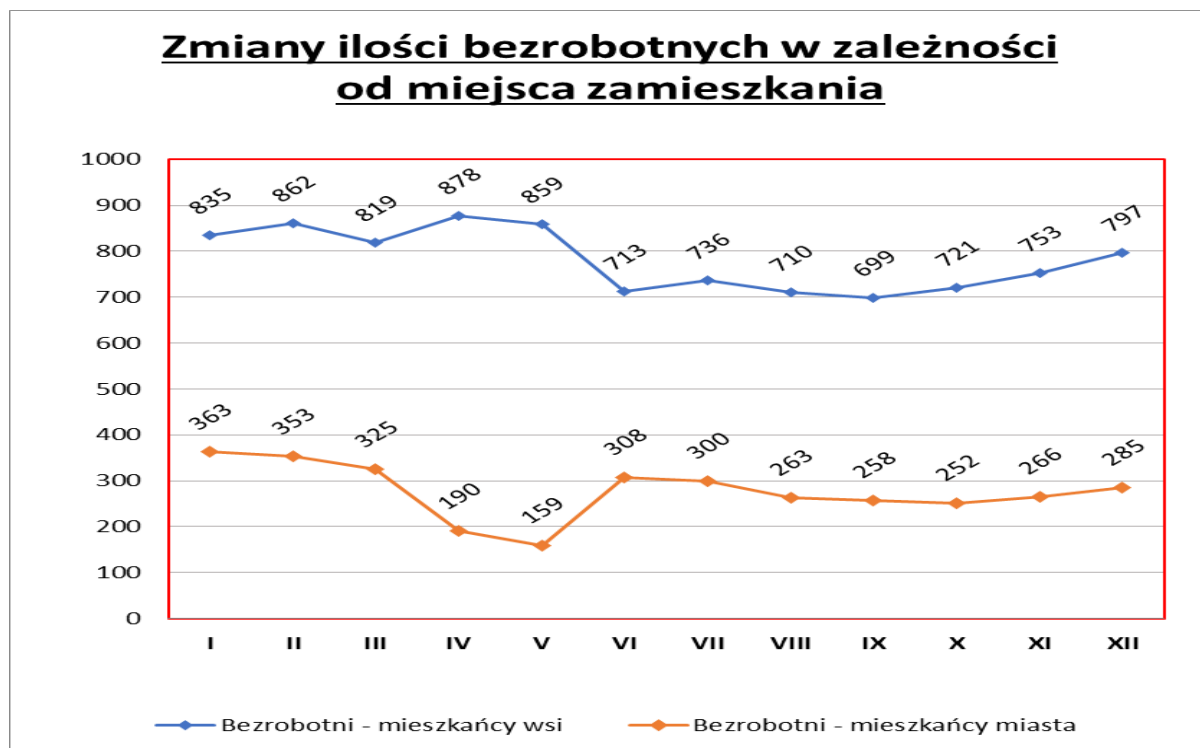
Miesiąc	Stopa bezrobocia na koniec miesiąca	Liczba bezrobotnych na koniec miesiąca	w tym:			
			kobiety	z prawem do zasiłku	osoby w szczególnej sytuacji na rynku pracy	zamieszkali na wsi
1	2	3	4	5	6	7
I	4,7	1198	605	178	985	835
II	4,8	1215	606	182	996	862
III	4,5	1144	596	140	943	819
IV	4,2	1068	574	128	743	878
V	4,0	1018	546	118	718	859
VI	4,1	1021	563	128	868	713
VII	4,1	1036	582	120	885	736
VIII	3,8	973	569	124	825	710
IX	3,8	957	557	120	804	699
X	3,9	973	542	113	806	721
XI	4,0	1019	554	120	839	753
XII	4,3	1082	564	143	898	797
<b>Średnia roczna</b>	<b>4,2</b>	<b>1059</b>	<b>572</b>	<b>135</b>	<b>859</b>	<b>782</b>

**Wykres 6**



**Wykres 7**



**Wykres 8**

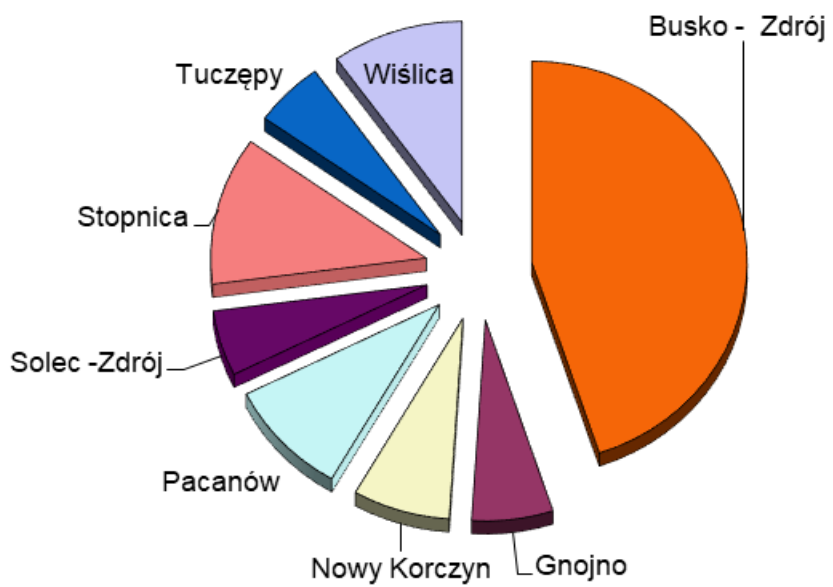
Sytuację dotyczącą bezrobocia w poszczególnych gminach i jego niektórych aspektów wg stanu na dzień 31.12.2023 r. przedstawia tabela 4 i wykres 9.

**Tabela 4**

Miasto/ Gmina	Liczba bezrobotnych	w tym:							
		z prawem do zasilku	kobiety		zwolnieni z przyczyn z-du pracy	pozostający bez pracy >12 m - cy	w %	w wieku mobilnym 18-44 lat	w %
			Ilość	% w gminie					
<i>Busko – Z.</i>	486	57	256	52,7	28	132	27,2	334	68,7
<i>Gnojno</i>	66	5	40	60,6	5	20	30,3	51	77,3
<i>N. Korczyn</i>	79	12	43	54,4	5	23	29,1	64	81,0
<i>Pacanów</i>	101	11	58	57,4	2	31	30,7	79	78,2
<i>Solec – Z.</i>	57	8	23	40,4	5	12	21,1	36	63,2
<i>Stopnica</i>	129	26	60	46,5	5	33	25,6	89	69,0
<i>Tuczępy</i>	57	9	31	54,4	5	13	22,8	40	70,2
<i>Wiślica</i>	107	15	53	49,5	6	30	28,0	78	72,9
<i>Ogółem</i>	1082	143	564	52,1	61	294	27,2	771	71,3

**Wykres 9**

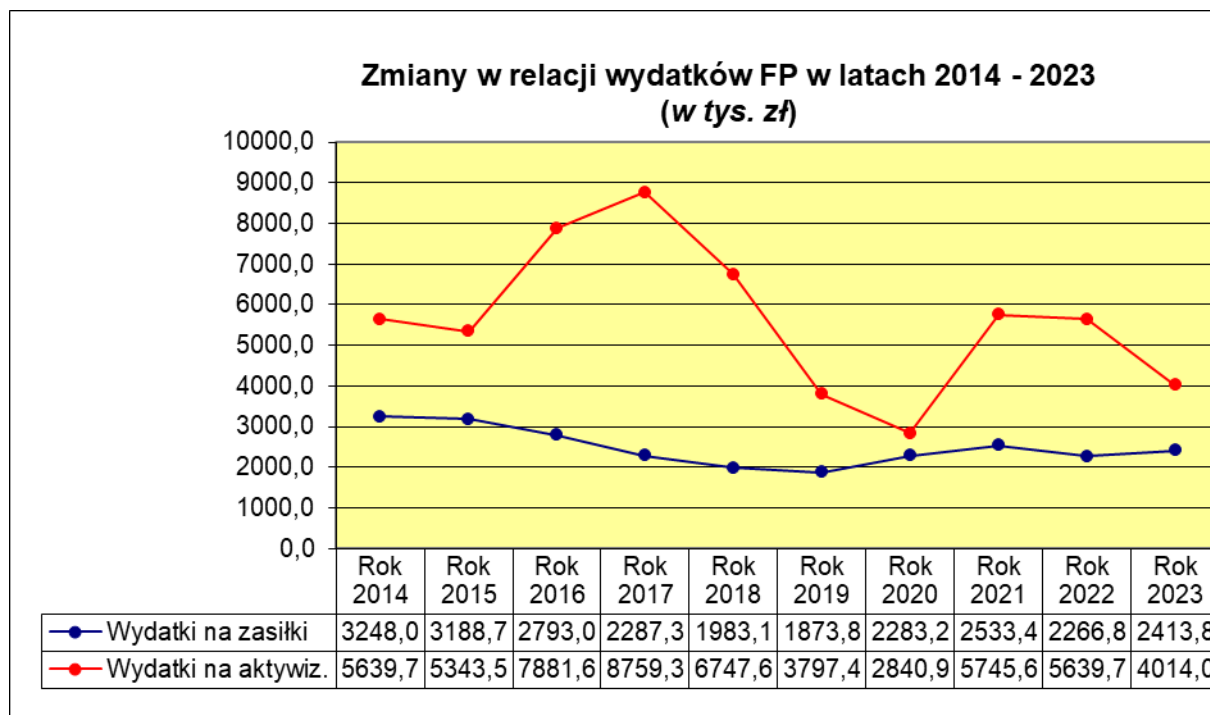
**Bezrobocie w gminach powiatu buskiego (rok 2023)**



## II. Gospodarowanie Funduszem Pracy

Łączne wydatki z Funduszu Pracy w 2023 roku zamknęły się kwotą **8 133,2 tys. zł.** Poniższy wykres 10 przedstawia zachodzące na przestrzeni lat 2014 – 2023 zmiany w relacji środków przeznaczonych na aktywizację bezrobotnych w stosunku do środków zaangażowanych na wypłatę zasiłków dla bezrobotnych.

**Wykres 10**



W 2023 roku nastąpiło znaczne zmniejszenie, o 1625,7 tys. zł, finansowego wsparcia działań urzędu w zakresie aktywizacji osób bezrobotnych. Na wsparcie składały się środki z limitu podstawowego, środki na realizację projektu współfinansowanego z EFS+, oraz środki pozyskane z rezerwy MRiPS na 2 projekty własne związane z aktywizacją osób zamieszkałych na wsi. Jednocześnie urząd dysponował środkami Krajowego Funduszu Szkoleniowego w wysokości 401,9 tys. zł.

W sporządzonej poniżej tabeli 5 zostały przedstawione główne kategorie wydatków poniesionych w 2023 roku z Funduszu Pracy, w rozbiciu na:

- wydatki obligatoryjne, finansowane z Funduszu Pracy bez względu na ich wielkość,
- limitowane wydatki aktywizujące – związane z głównym nurtem działalności urzędu oraz z Krajowego Funduszu Szkoleniowego,

- limitowane wydatki fakultatywne, obejmujące pozostałe grupy wydatków obciążających, zgodnie z zapisami ustawy, Fundusz Pracy.

**Tabela 5 Kategorie wydatków z Funduszu Pracy w 2023 r.**

Kategoria wydatków			Kwota	
Obligatoryjne	1	Zasiłki dla bezrobotnych ze składkami	2 413 756,09	
	2	Dodatki aktywizacyjne	111 117,81	
	3	Świadczenia integracyjne	785 267,76	
Aktywizujące	4	Koszty szkoleń, studiów podyplomowych	76 081,13	
	5	Prace interwencyjne	567 703,53	
	6	Roboty publiczne	296 119,52	
	7	Prace społecznie użyteczne	12 315,30	
	8	Stażę, w tym bony stażowe	1 164 887,84	
	9	Wyposażenie i doposażenie stanowisk pracy	811 548,07	
	10	Środki na podjęcie działalności gospodarczej	985 469,41	
	11	DPS i WRiPZ	61 718,05	
	12	Dofinansowanie wynagrodzenia osób powyżej 50 lat	20 539,82	
	13	Opieka nad dzieckiem, osobą zależną	2 892,00	
	14	Badania lekarskie, koszty przejazdu, zakwaterowania	14 702,50	
	<b>Wydatki aktywizujące razem</b>			<b>4 013 977,17</b>
	15	<b>Krajowy Fundusz Szkoleniowy</b>	<b>401 927,00</b>	
	Fakultatywne	16	Dodatki do wynagrodzeń pracowników	92 720,00
17		Koszty sądowe i egzekucyjne	418,34	
18		Koszty wezwań, przekazywanych świadczeń	58 501,98	
19		Koszty systemu informatycznego	236 899,29	
20		Szkolenie kadr służb zatrudnienia	11833,00	
21		Poradnictwo zawodowe, działalność Klubu Pracy	6810,37	
<b>Wydatki z FP ogółem</b>			<b>8 133 228,81</b>	

Wykres 11 zawiera natomiast strukturę wydatków aktywizujących przedstawiającą procentowy udział finansowania poszczególnych form aktywizacji w ogóle tych wydatków.

**Wykres 11**



### III. USŁUGI I INSTRUMENTY RYNKU PRACY

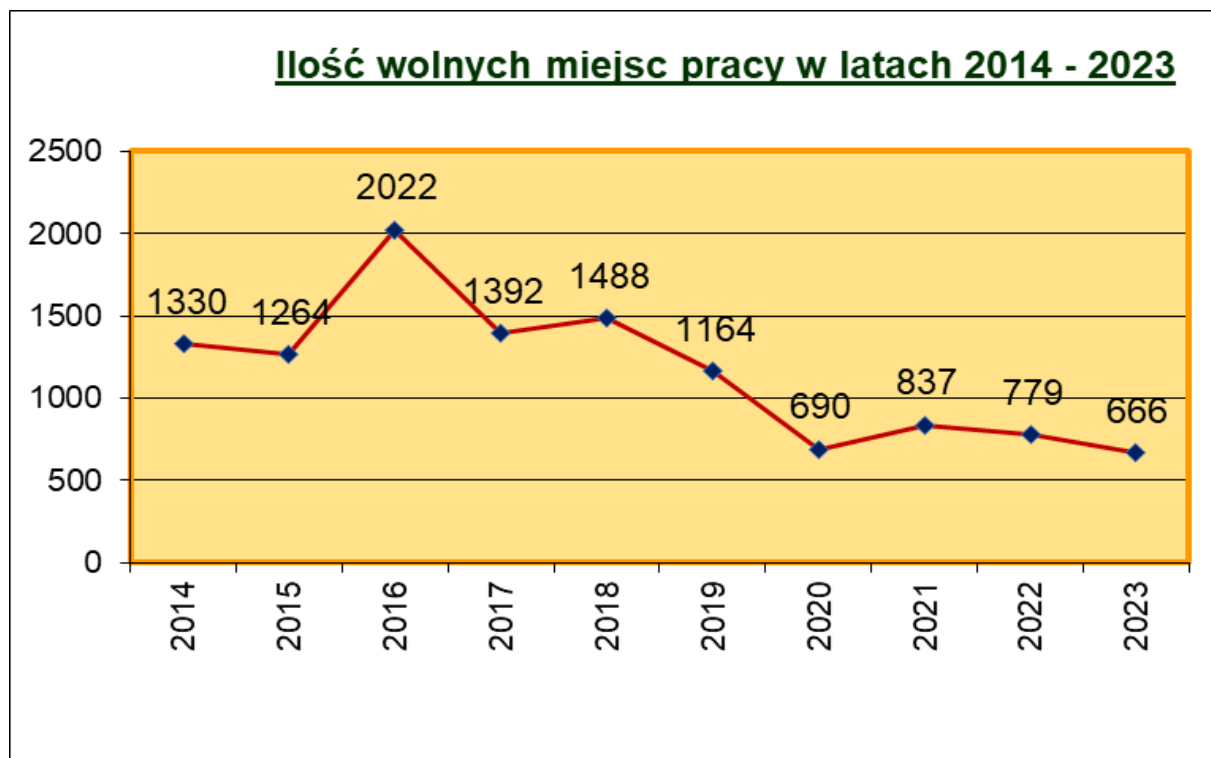
#### III.1. POŚREDNICTWO PRACY

W 2023 roku PUP w Busku – Zdroju dysponował 666 wolnymi miejscami pracy i miejscami aktywizacji zawodowej, natomiast:

- w 2014 roku 1.330
- w 2015 roku 1.264
- w 2016 roku 2.022
- w 2017 roku 1.392
- w 2018 roku 1.488
- w 2019 roku 1.164
- w 2020 roku 690
- w 2021 roku 837
- w 2022 roku 779 miejscami.

W 2023 r. 840 osób zostało wyłączonych z ewidencji bezrobotnych z powodu podjęcia pracy niesubsydiowanej oraz 147 z powodu podjęcia pracy subsydiowanej. Pośrednicy pracy na podstawie zgłoszonych ofert wydali osobom zarejestrowanym 1315 skierowań.

#### Wykres 12





### III.2. POZOSTAŁE USŁUGI I INSTRUMENTY RYNKU PRACY

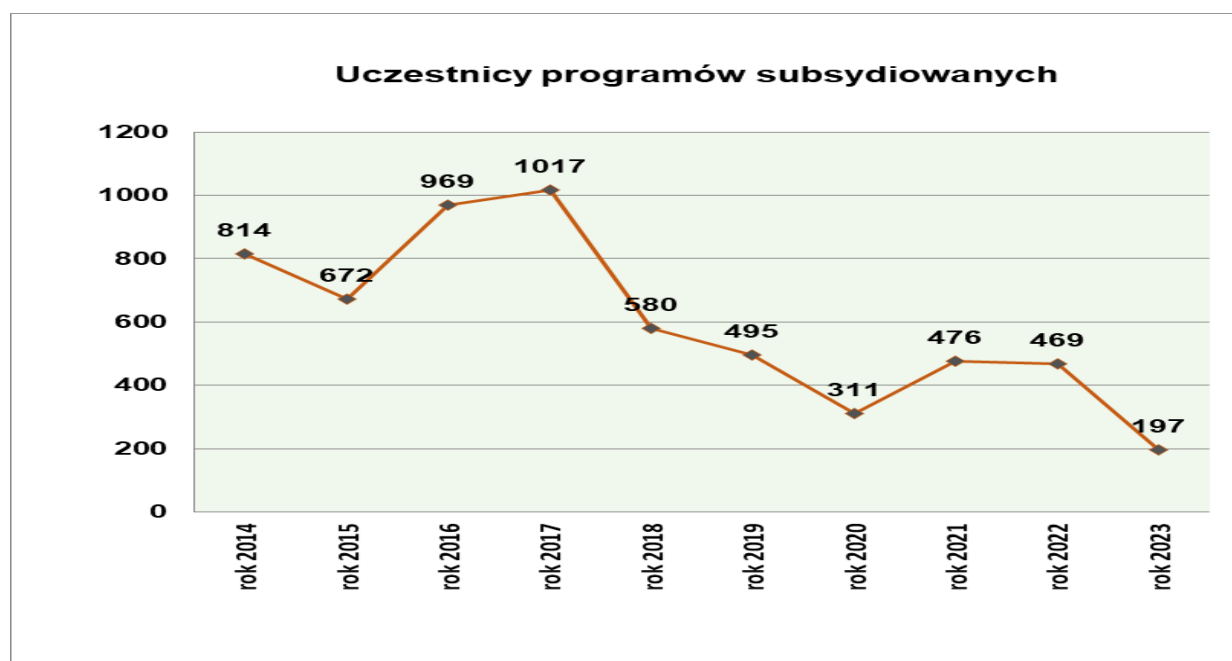
W 2023 r. ilość bezrobotnych, którzy skorzystali z subsydiowanych programów aktywizacyjnych, w porównaniu z rokiem poprzednim zmniejszyła się o 272 osoby.

**Tabela 6**

Lp.	Nazwa zadania	Wykonanie – liczba osób w roku				
		2019	2020	2021	2022	2023
1.	Zatrudnienie niesubsydiowane	971	856	1 046	863	840
2.	Poradnictwo zawodowe (liczba rozpoczętych IPZ + GPZ) <sup>1</sup>	345	313	258	273	123
3.	<b>Programy subsydiowane, w tym:</b>	<b>495</b>	<b>311</b>	<b>476</b>	<b>469</b>	<b>197</b>
	- prace interwencyjne	140	109	113	122	46
	- roboty publiczne	12	16	19	15	20
	- prace społ. użyteczne	4	5	6	8	7
	- staże (w tym bon stażowy)	166	54	168	156	66
	- dotacje na podjęcie dział. gospod.	37	36	55	44	26
	- koszty tworzenia stanowisk pracy	81	56	63	68	22
	- szkolenia i studia podyplomowe	34	28	30	34	8
	- bon na zasiedlenie	17	3	18	20	0
	- wynagrodzenia osób po 50 roku życia	4	4	4	2	0
	- DPS i WRiPZ	xxx	xxx	xxx	xxx	2

<sup>1</sup> IPZ – indywidualna porada zawodowa; GPZ – grupowa porada zawodowa

**Wykres 13**



Wydatki związane z aktywizacją bezrobotnych i poszukujących pracy oraz na rzecz kształcenia ustawicznego pracowników i pracodawców (KFS) w 2023 roku, finansowane z Funduszu Pracy, Europejskiego Funduszu Społecznego+ i PFRON, zamknęły się kwotą **4 494,9 tys. zł**. Wszystkie składniki łącznego budżetu pochodzącego z tych źródeł, jakimi dysponował urząd w 2023 r. oraz stopień ich wykorzystania przedstawia tabela 7.

**Tabela 7**

Źródło i forma przyznania środków	Przyznane środki	Wykorzystane środki	Pozostałe środki
Fundusz Pracy – algorytm	1 889 215,50	1 889 215,50	0
EFS+ – Projekt pozakonkursowy AZOB 2023	1 714 761,67	1 714 761,67	0
Rezerwa FP na realizację programu aktywizacji zawodowej bezrobotnych zamieszkujących na wsi (BZW-I)	149 000,00	149 000,00	0
Rezerwa FP na realizację programu aktywizacji zawodowej bezrobotnych zamieszkujących na wsi (BZW-II)	261 000,00	261 000,00	0
Krajowy Fundusz Szkoleniowy	401 927,00	401 927,00	0
PFRON – algorytm (rehabilitacja zawodowa)	79 000,00	79 000,00	0
<b>RAZEM</b>	<b>4 494 904,17</b>	<b>4 494 904,17</b>	<b>0</b>

### **III.2.1 Programy współfinansowane z Europejskiego Funduszu Społecznego**

#### **Projekt „Aktywizacja zawodowa osób bezrobotnych w powiecie buskim (I)”**

W 2023 roku w ramach programu regionalnego Fundusze Europejskie dla Świętokrzyskiego 2021-2027, Priorytet FESW. 10 Aktywni na rynku pracy, Działanie FESW.10.01 Aktywizacja zawodowa osób bezrobotnych i poszukujących pracy, Powiatowy Urząd Pracy w Busku- Zdroju realizował projekt pn. „Aktywizacja zawodowa osób bezrobotnych w powiecie buskim (I)”. Projekt ten był prowadzony na podstawie umowy o dofinansowanie projektu zawartej w dniu 1 sierpnia 2023 r. z Wojewódzkim Urzędem Pracy w Kielcach pełniącym rolę Instytucji Pośredniczącej.

Celem projektu była poprawa dostępu do zatrudnienia i działań aktywizujących dla osób zarejestrowanych w Powiatowym Urzędzie Pracy w Busku-Zdroju jako bezrobotne, znajdujących się w szczególnie trudnej sytuacji na rynku pracy, tj. w szczególności:

- osób długotrwale bezrobotnych,
- osób młodych w wieku 18-29 lat, w tym osób z grupy NEET, osób samotnie wychowujące dzieci oraz osób opuszczających pieczę zastępczą,
- osób po 55 roku życia,
- osób z niepełnosprawnościami,
- kobiet,
- osób z niskimi kwalifikacjami zawodowymi, bez kwalifikacji,
- osób, które po agresji Federacji Rosyjskiej na Ukrainie zostały objęte ochroną czasową.

Uczestnikami projektu mogły być także osoby bezrobotne:

- sprawujące opiekę nad osobą potrzebującą wsparcia w codziennym funkcjonowaniu oraz powracające na rynek pracy po zakończonym okresie sprawowania opieki,
- reemigranci i imigranci.

W 2023 roku w projekcie udział rozpoczęło 96 osób bezrobotnych. Poprzez realizację projektu osiągnięto następujące rezultaty:

- 47 osób skierowano na staż,
- 15 osób skierowano do prac interwencyjnych,
- 12 osób podjęło pracę na stanowiskach objętych refundacją kosztów ich wyposażenia lub doposażenia,
- 22 osoby otrzymały dofinansowanie do podjęcia działalności gospodarczej.

Dzięki podjętym działaniom osoby bezrobotne uczestniczące w projekcie miały możliwość zdobycia doświadczenia zawodowego, uzyskania zatrudnienia lub finansowego usamodzielnienia się w ramach podjętej we własnym zakresie działalności gospodarczej.

W 2023 r. środki na realizację projektu w zakresie aktywizacji zawodowej bezrobotnych wyniosły 1 714,8 tys. zł, z czego 85,0%, tj. 1 457,5 tys. zł stanowił wkład środków wspólnotowych Unii Europejskiej.

### **III.2.2 Działania aktywizacyjne podejmowane z wykorzystaniem środków przyznanych powiatowi buskiemu w ramach algorytmu.**

Korzystając z przyznanej powiatowi buskiemu kwoty 1 889,2 tys. zł w 2023 roku PUP kontynuował finansowanie aktywizacji zawodowej na podstawie umów zawartych przed 2023 r. oraz na podstawie umów zawartych w 2023 aktywizował kolejnych 76 osób bezrobotnych w następujący sposób:

- 19 osób rozpoczęło staż,
- 8 osób skierowano na szkolenie, w tym 6 osób w ramach przyznanego bonu szkoleniowego,
- 19 osób skierowano do prac interwencyjnych,
- 20 osób skierowano do robót publicznych,
- 2 osoby podjęły zatrudnienie w ramach refundacji części albo całości kosztów poniesionych na wynagrodzenia, nagrody oraz składki na ubezpieczenia społeczne w DPS lub WRiPZ,
- 7 osób skierowano do prac społecznie użytecznych,
- 5 osób podjęło pracę na stanowisku objętym refundacją kosztów ich wyposażenia lub doposażenia.

### **III.2.3 Działania aktywizacyjne podejmowane z wykorzystaniem środków przyznanych powiatowi buskiemu z rezerwy Funduszu Pracy.**

W 2023 r. Powiatowy Urząd Pracy w Busku - Zdroju pozyskał dodatkowe środki w wysokości 410 tys. zł z rezerwy Funduszu Pracy na realizację dwóch projektów własnych dotyczących aktywizacji zawodowej bezrobotnych zamieszkujących na wsi, przeznaczonych dla mieszkańców gmin wiejskich i miejsko-wiejskich. Z programu skorzystało 21 osób bezrobotnych, spośród których:

- 12 osób skierowano do prac interwencyjnych,
- 4 osoby otrzymały dofinansowanie do podjęcia działalności gospodarczej,
- 5 osób podjęło pracę na stanowiskach objętych refundacją kosztów ich wyposażenia lub doposażenia.

Wykorzystane środki na realizację projektów – 424 tys. zł, w tym 14 tys. zł to wkład z środków Funduszu Pracy przyznanych w ramach algorytmu.

### III.2.4 Szkolenia

W 2023 r. PUP w Busku - Zdroju, w ramach posiadanych środków Funduszu Pracy skierował na szkolenia zawodowe łącznie 8 osób bezrobotnych, z czego 2 osoby w trybie indywidualnym, na wniosek bezrobotnego oraz 6 osób w ramach bonu szkoleniowego.

Kierunki organizowanych szkoleń zawodowych osób bezrobotnych ujęto w tabeli 8.

**Tabela 8**

Lp.	Kierunek szkolenia zawodowego	Ilość przeszkolonych osób
1	Kursy dla kierowców (prawo jazdy C, C+E, kursy kwalifikacyjne)	3
2	Szkolenia z zakresu usług kosmetycznych	2
3	Specjalistyczny kurs informatyczny	1
4	Kurs I stopnia głównego księgowego	1
5	Kurs w zawodzie malarz-piaskarz	1

Efektywność zatrudnieniowa szkoleń wg stanu na dzień 31.12.2023 r., liczona w grupie osób, które w 2023 r. ukończyły szkolenie do końca września 2023 r. wyniosła 42,8%.

### III.2.5 Organizacja staży

Popularnym instrumentem rynku pracy są staże, na które mogą być kierowane nie tylko osoby młode, ale także inne osoby bezrobotne w rozumieniu ustawy o promocji zatrudnienia i instytucjach rynku pracy.

Aktywizacja poprzez staże w 2023 roku odbywała się w ramach:

- współfinansowanego z EFS+ projektu *Aktywizacja zawodowa osób bezrobotnych w powiecie buskim (I)* – na staż skierowano 47 osób,
- działań wynikających z zadań określonych w ustawie o promocji zatrudnienia i instytucjach rynku pracy finansowanych z Funduszu Pracy – na staż skierowano 19 osób.

Najwięcej staży zostało zorganizowanych u pracodawców w sektorze prywatnym, którzy stanowili 74,2% ogółu organizatorów stażu. Udział samorządów i podległych im jednostek wyniósł 10,6%, a administracji państwowej i pozostałych jednostek publicznych 15,2%.

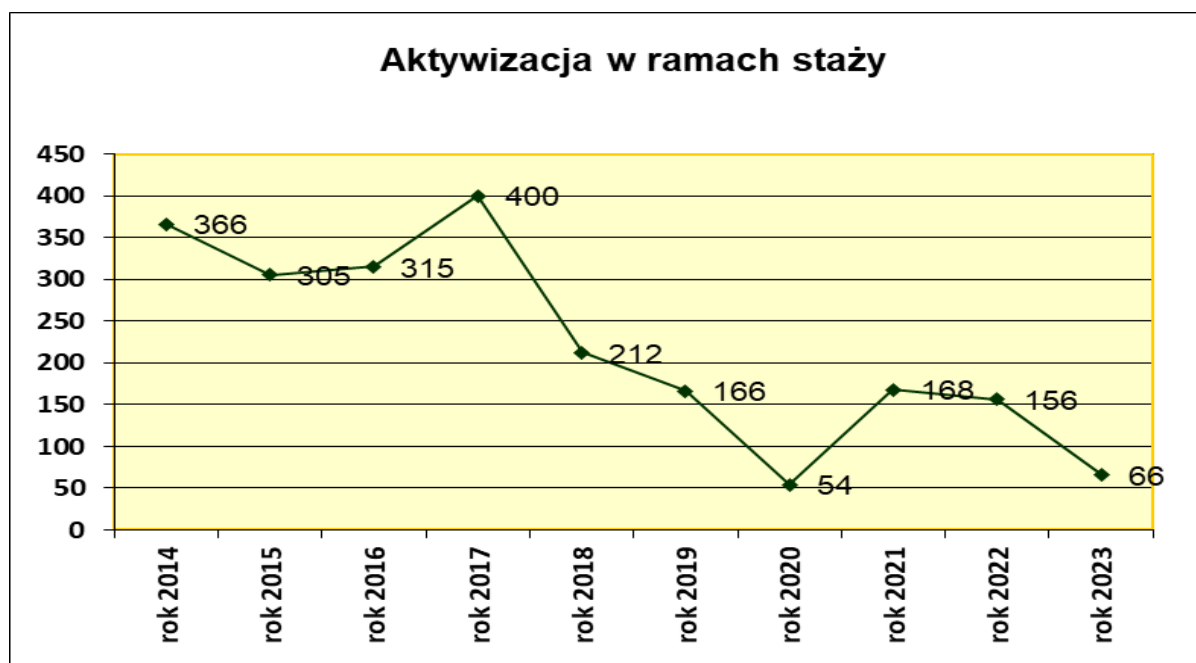
Dominujące grupy bezrobotnych rozpoczynających w 2023 r. staż w poszczególnych kategoriach przedstawiono w tabeli nr 9.

**Tabela 9**

Lp.	Kategoria osób - ze względu na:	Dominująca grupa	Udział % w ogóle osób skierowanych
1	- płeć	kobiety	62,1%
2	- miejsce zamieszkania	zamieszkali na wsi	69,7%
3	- wiek	do 30 roku życia	54,5%
4	- wykształcenie	średnie	40,9%
		wyższe	40,9%

Efektywność zatrudnieniowa staży wg stanu na dzień 31.12.2023 r., liczona w grupie osób, które w 2023 r. ukończyły staż do końca września 2023 r., wyniosła 65,9%.

**Wykres 14**



### III.2.6 Prace interwencyjne

W 2023 r. Powiatowy Urząd Pracy w Busku – Zdroju zawarł 39 umów w sprawie organizacji prac interwencyjnych, w ramach których utworzono 40 miejsc pracy dla osób bezrobotnych.

**Tabela 10**

#### Kategorie organizatorów prac interwencyjnych

Lp.	Sektor	Ilość miejsc pracy	Procentowy udział
1.	Prywatny	30	75,0%
2.	Jednostki samorządu terytorialnego	10	25,0%

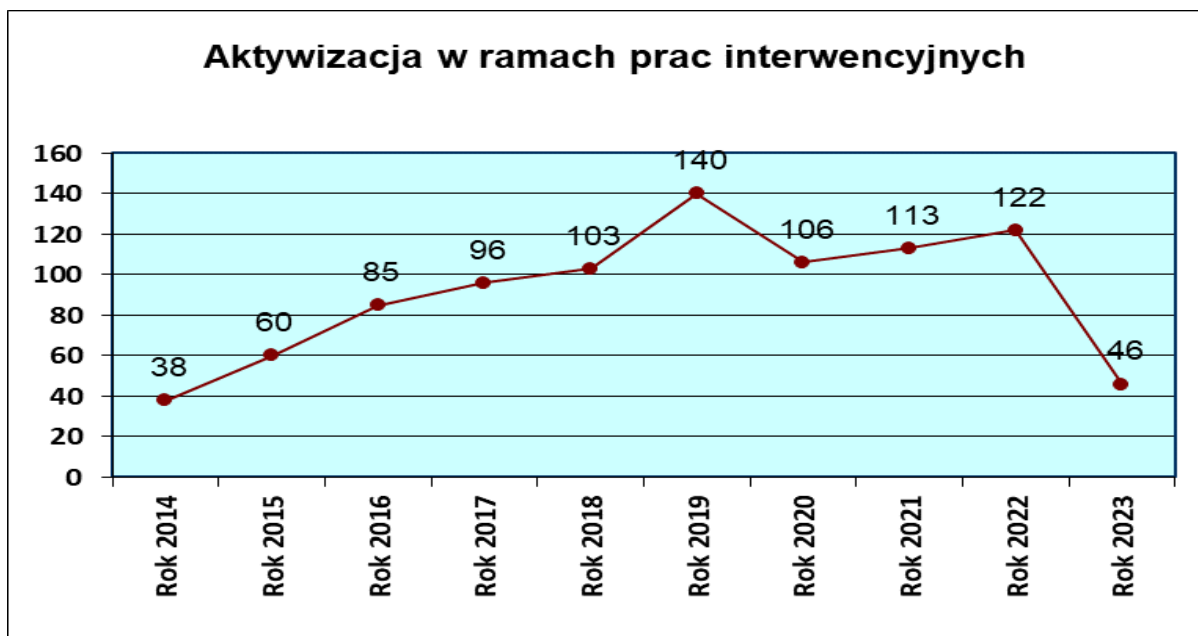
**Tabela 11**

#### Prace interwencyjne z podziałem na grupy zawodowe

Lp.	Grupa zawodowa	Nr grupy wg klasyfikacji zawodów i specjalności	Ilość miejsc pracy
1	Siły zbrojne	0	-
2	Wyżsi urzędnicy i kierownicy	1	-
3	Specjaliści	2	2
4	Technicy i inny średni personel	3	2
5	Pracownicy biurowi	4	5
6	Pracownicy usług i sprzedawcy	5	21
7	Rolnicy, ogrodnicy, leśnicy i rybacy	6	0
8	Robotnicy przemysłowi i rzemieślnicy	7	1
9	Operatorzy i monterzy maszyn i urządzeń	8	1
10	Pracownicy wykonujący prace proste	9	8

Na zorganizowane w 2023 r. w ramach prac interwencyjnych miejsca pracy, w tym w ramach rotacji, skierowano 46 osób bezrobotnych.

**Wykres 15**



### III. 2.7 Roboty publiczne

W 2023 r. Powiatowy Urząd Pracy w Busku - Zdroju zawarł 10 umów w sprawie organizacji robót publicznych na łączną ilość 19 miejsc pracy, na których zatrudnienie znalazło 20 osób, w tym 1 w ramach rotacji na stanowisku pracy.

### III.2.8 Dotacje na uruchomienie działalności gospodarczej

Powiatowy Urząd Pracy w Busku – Zdroju z środków rezerwy Funduszu Pracy i EFS+ w 2023 r. dofinansował podjęcie działalności gospodarczej 26 osobom bezrobotnym.

**Tabela 12**

### Dofinansowanie w zależności od rodzaju działalności wg działów PKD

Lp.	Nazwa działu	Symbol działu	Liczba dotacji
1	Roboty budowlane specjalistyczne	43	4
2	Pozostała indywidualna działalność usługowa	96	4
3	Handel detaliczny, z wyłączeniem handlu detalicznego pojazdami samochodowymi	47	4
4	Naprawa i konserwacja komputerów i artykułów użytku osobistego i domowego	95	3
5	Pozostała działalność profesjonalna, naukowa i techniczna	74	2
6	Pozostałe działy PKD, w ramach których dofinansowano po jednej działalności gospodarczej	----	9



### III.2.9 Refundacje kosztów wyposażenia i doposażenia stanowiska pracy

PUP zawarł w 2023 r. z przedsiębiorcami 19 umów w sprawie refundacji kosztów wyposażenia lub doposażenia 21 stanowisk pracy dla skierowanych bezrobotnych. Na utworzone w 2023 r. stanowiska pracy, w tym w ramach rotacji na stanowisku pracy, skierowano do zatrudnienia 22 osoby bezrobotne.

**Tabela 13**

#### Utworzone stanowiska pracy w zależności od sektora

Lp.	Sektor	Ilość utworzonych stanowisk	Procentowy udział
1.	Sektor wytwórczy	0	0,0%
2.	Sektor usługowy	19	90,5%
3.	Sektor handlowy (w tym gastronomia)	2	9,5%

**Tabela 14**

#### Refundacja kosztów wyposażenia lub doposażenia stanowiska pracy z podziałem na grupy zawodowe

Lp.	Grupa zawodowa	Nr grupy	Ilość stanowisk
1.	Siły zbrojne	0	-
2.	Przedstawiciele władz publicznych, wyżsi urzędnicy i kierownicy	1	-
3.	Specjaliści	2	2
4.	Technicy i inny średni personel	3	-
5.	Pracownicy biurowi	4	3
6.	Pracownicy usług i sprzedawcy	5	5
7.	Rolnicy, ogrodnicy, leśnicy i rybacy	6	-
8.	Robotnicy przemysłowi i rzemieślnicy	7	6
9.	Operatorzy i monterzy maszyn i urządzeń	8	3
10.	Pracownicy wykonujący prace proste	9	2

### **III.2.10 Poradnictwo zawodowe**

W 2023 roku, w ramach realizacji usługi poradnictwa zawodowego i informacji zawodowej, udzielano wsparcia dotyczącego wyboru odpowiedniego zawodu, miejsca zatrudnienia, zmiany kwalifikacji oraz w określeniu zainteresowań i uzdolnień zawodowych. Dostarczano również zainteresowanym informacji o zawodach, rynku pracy, możliwościach szkolenia i kształcenia.

Porady odbywały się w formie indywidualnych spotkań doradcy zawodowego z klientem. Zmierały one do zdiagnozowania i rozwiązania problemów zawodowych oraz zaplanowania skutecznych działań prowadzących do podjęcia i utrzymania zatrudnienia.

W 2023 r. indywidualnymi poradami zawodowymi objęto 123 osoby.

Doradcy Zawodowi w 2023 roku współpracowali z placówką edukacyjną działającą na terenie powiatu, tj. ze Specjalnym Ośrodkiem Szkolno-Wychowawczym dla Niepełnosprawnych Ruchowo w Busku - Zdroju. W ramach tej współpracy zorganizowano 2 spotkania, w których uczestniczyło 67 uczniów.

Spotkania zorganizowane były w ramach udziału w XV Ogólnopolskim Tygodniu Kariery. Podczas spotkań uczniowie zostali zapoznani z zagadnieniami dotyczącymi sytuacji na rynku pracy, zmian zachodzących na nim, problematyki wejścia osób młodych na rynek pracy, a także formami wsparcia realizowanymi przez Powiatowy Urząd Pracy na rzecz osób bezrobotnych i poszukujących pracy.

Kolejny obszar działalności doradców zawodowych to udzielanie informacji zawodowych. Obejmował on propagowanie wiedzy na temat zagadnień związanych z poszukiwaniem pracy, rynkiem pracy, udzielanie pomocy w przygotowaniu dokumentów aplikacyjnych, dostęp do internetu i materiałów informacyjnych. W ramach usługi informacji zawodowej przeprowadzono 61 spotkań indywidualnych oraz 11 spotkań grupowych, w których uczestniczyło łącznie 107 osób.

### III.2.12 Dodatki aktywizacyjne

Dodatek aktywizacyjny, będący pewną formą nagrody dla bezrobotnego, podejmującego w okresie posiadania prawa do zasiłku zatrudnienie lub inną pracę zarobkową z własnej inicjatywy bądź w wyniku skierowania przez urząd pracy, przyznano w 2023 r. 88 osobom, w tym 37 kobietom. Ilość osób uprawnionych do dodatku aktywizacyjnego, z uwzględnieniem podziału na gminy, przedstawia tabela nr 15.

**Tabela 15**

<b>Gmina</b>	<b>Ilość osób, którym przyznano dodatki aktywizacyjne w 2023 r.</b>
Busko - Zdrój	52
Gnojno	2
Nowy Korczyn	9
Pacanów	3
Solec - Zdrój	5
Stopnica	9
Tuczępy	5
Wiślica	3
<b>Ogółem</b>	<b>88</b>

### III.2.13 Indywidualny plan działania (IPD)

Powiatowy Urząd Pracy, udzielając osobie bezrobotnej czy poszukującej pracy pomocy określonej w ustawie, może przygotować IPD, obejmujący podstawowe usługi rynku pracy wspierane instrumentami rynku pracy w celu doprowadzenia do podjęcia przez niego odpowiedniej pracy. Dane statystyczne dotyczące realizacji tego zadania w 2023 roku przedstawiają się następująco:

**Tabela 16**

<b>Wyszczególnienie</b>	<b>Liczba osób</b>
Osoby, dla których przygotowano IPD	1290
Osoby, które przerwały realizację IPD - w tym z powodu podjęcia pracy	1011 529
osoby, które zakończyły realizację IPD	305

### **III.2.14 Działania pozostałe**

- 9 osobom przyznano finansowanie części kosztów dojazdów na staż lub szkolenie,
- 2 osobom kierowanym na staż sfinansowano specjalistyczne badania lekarskie,
- 69 uczestnikom zajęć w Centrum Integracji Społecznej sfinansowano świadczenia integracyjne wraz ze składkami na ubezpieczenia społeczne.

## **IV. KRAJOWY FUNDUSZ SZKOLENIOWY**

W 2023 r. PUP ze środków limitu podstawowego KFS wydatkował kwotę 349,9 tys. zł. Środki te zostały wykorzystane zgodnie z przyjętymi przez Ministra ds. pracy priorytetami wsparcia kształcenia ustawicznego:

- w zidentyfikowanych w danym powiecie lub województwie zawodach deficytowych,
- dla nowozatrudnionych osób (lub osób, którym zmieniono zakres obowiązków) powyżej 50 roku życia.

Z pozyskanych środków rezerwy KFS w 2023 r. PUP wydatkował kwotę 52,0 tys. zł zgodnie z przyjętym przez Radę Rynku Pracy priorytetem wsparcia kształcenia ustawicznego:

- pracowników Centrów Integracji Społecznej, Klubów Integracji Społecznej, Warsztatów Terapii Zajęciowej, Zakładów Aktywności Zawodowej, członków lub pracowników spółdzielni socjalnych oraz pracowników zatrudnionych w podmiotach posiadających status przedsiębiorstwa społecznego wskazanych na liście/rejestrze przedsiębiorstw społecznych prowadzonym przez MRiPS,
- w obszarach/branżach kluczowych dla rozwoju powiatu/województwa wskazanych w dokumentach strategicznych/planach rozwoju.

W oparciu o środki KFS, w tym rezerwy KFS, PUP zawarł z pracodawcami 38 umów w sprawie dofinansowania kosztów kształcenia ustawicznego pracodawców i pracowników, na podstawie których kształcenie ustawiczne w różnych formach sfinansowano 143 osobom.

**Tabela 17**

<b>Pracodawcy, którzy otrzymali środki z KFS</b>		<b>Liczba podmiotów</b>
Ogółem		38
z tego zatrudniający	1 – 9 osób	27
	10 – 49 osób	5
	50 – 249 osób	4
	250 i więcej osób	2
z tego wg sekcji PKD	Budownictwo	11
	Handel hurtowy i detaliczny; naprawa pojazdów samochodowych, włączając motocykle	7
	Opieka zdrowotna i pomoc społeczna	6
	Transport i gospodarka magazynowa	4
	Działalność związana z zakwaterowaniem i usługami gastronomicznymi	2
	Przetwórstwo przemysłowe	2
	Górnictwo i wydobywanie	1
	Administracja publiczna i obrona narodowa; obowiązkowe ubezpieczenia społeczne	1
	Działalność profesjonalna, naukowa i techniczna	1
Pozostała działalność usługowa	1	

**Tabela 18**

<b>Uczestnicy objęci wsparciem KFS</b>		<b>Liczba pracodawców (uczestników)</b>	<b>Liczba pracowników</b>
Ogółem		10	133
z tego wg rodzaju wsparcia*	Kursy	10	133
	Egzaminy	8	40
z tego wg wieku	badania lekarskie lub psychologiczne	4	24
	15 - 24 lata	1	5
	25 – 34	0	31
	35 – 44	7	52
z tego wg poziomu wykształcenia	45 i więcej	2	45
	Wyższe	6	72
	policealne i średnie zawodowe	2	37
	średnie ogólnokształcące	2	5
	zasadnicze zawodowe	0	18
	gimnazjalne i poniżej	0	1

\* Suma liczb uczestników kształcenia wg rodzaju wsparcia nie jest tożsama z liczbą tych uczestników ogółem, gdyż część osób w ramach kształcenia korzystało z dwóch lub więcej rodzajów wsparcia.

## **V. WYKORZYSTANIE ŚRODKÓW PFRON NA REHABILITACJĘ ZAWODOWĄ OSÓB NIEPEŁNOSPRAWNYCH**

Rada Powiatu przeznaczyła w 2023 r. na rehabilitację zawodową, będącą zadaniem Powiatowego Urzędu Pracy, kwotę 79,0 tys. zł, pochodzącą z Państwowego Funduszu Rehabilitacji Osób Niepełnosprawnych. Kwota ta została w całości przeznaczona na refundację kosztów wyposażenia 1 stanowiska pracy dla osoby niepełnosprawnej, tj. stanowiska sprzątaczk.

## **VI. ZATRUDNIANIE CUDZOZIEMCÓW**

W związku z trwającym od 24.02.2022 r. konfliktem zbrojnym na Ukrainie nastąpił, zarówno w naszym powiecie jak i w całym kraju, wyraźny spadek liczby wniosków o wydanie zezwolenia na pracę sezonową, a co za tym idzie również wydanych zezwoleń. Na to zmniejszenie wpływ miała również uchwalona ustawa z dnia 12 marca 2022 r. o pomocy obywatelom Ukrainy w związku z konfliktem zbrojnym na terytorium tego państwa, która znacznie ułatwiła zatrudnianie przybywających do Polski jako uchodźcy obywateli Ukrainy. Do legalizacji ich zatrudnienia wystarczy jedynie elektroniczne powiadomienie właściwego powiatowego urzędu pracy przez podmiot powierzający wykonywanie pracy w terminie 14 dni od dnia podjęcia pracy. Takich powiadomień do tut. urzędu pracy w 2023 roku wpłynęło 136.

### **VI.1. Zezwolenia na pracę sezonową**

W 2023 roku w buskim PUP złożono 1168 wniosków o wydanie zezwolenia na pracę sezonową, z czego 516 dotyczyło tzw. cudzoziemców „dyrektywowych”, czyli takich, którzy w chwili składania wniosków przebywali poza granicami RP i dla których wydano zaświadczenia o wpisie wniosku o wydanie zezwolenia na pracę sezonową do ewidencji wniosków, będące podstawą do ubiegania się przez cudzoziemca o wydanie wizy. Wnioskodawcami byli w przeważającej większości rolnicy z terenów gminy Busko – Zdrój i Stopnica zainteresowani zatrudnieniem cudzoziemców do

prac wymagających w krótkim okresie czasu dużego nakładu siły roboczej tj. zbioru truskawek, ogórków oraz zbioru owoców w sadach.

W 2023 roku w powiecie buskim wystąpił ok. 40% spadek liczby wniosków o wydanie zezwolenia na pracę sezonową w porównaniu do roku poprzedniego. W skali ogólnokrajowej ten spadek był jeszcze wyższy, gdyż wyniósł ok. 53%. Należy jednak zaznaczyć, iż liczba wniosków o wydanie zezwolenia na pracę sezonową w powiecie buskim była wyższa od liczby wniosków w niektórych województwach ( takich województw było aż 7), natomiast odsetek liczby wniosków w naszym powiecie w stosunku do całego województwa świętokrzyskiego był na wysokim poziomie i wyniósł 55%.

Poniżej tabela odzwierciedlająca stan rzeczywisty skali zjawiska w kraju i w tym kontekście naszego województwa oraz powiatu.

**Tabela 19**

<b>Liczba wniosków o wydanie zezwolenia na pracę sezonową, które wpłynęły do PUP w 2023 r., wg województw</b>	
<b>Województwo</b>	<b>Liczba wniosków</b>
dolnośląskie	2 853
kujawsko-pomorskie	1 165
lubelskie	5 394
lubuskie	415
łódzkie	4 969
małopolskie	1 206
mazowieckie	43 608
opolskie	106
podkarpackie	258
podlaskie	567
pomorskie	857
śląskie	2 570
świętokrzyskie, w tym <b>- powiat buski</b>	2 122 <b>1 168</b>
warmińsko-mazurskie	861
wielkopolskie	2 885
zachodniopomorskie	2 809
<b>Razem</b>	<b>72 645</b>

## Wykres 16



W oparciu o złożone wnioski i przeprowadzoną procedurę pozytywny finał tj. wydanie zezwolenia na pracę sezonową miało miejsce w 879 przypadkach. Wydano więc o ponad 100 zezwoleń więcej niż w 2022 roku, mimo mniejszej ilości wniosków, z czego 873 zezwoleń dotyczyło obywateli Ukrainy. Z ogólnej liczby wydanych zezwoleń 234 dotyczyło cudzoziemców, dla których wcześniej wydano zaświadczenie o wpisie wniosku o wydanie zezwolenia na pracę sezonową do ewidencji wniosków. Jak na tle woj. świętokrzyskiego prezentował się nasz powiat przedstawia tabela 20.

**Tabela 20**

<b>Zezwolenia na pracę sezonową wydane przez PUP (świętokrzyskie) w 2023 r.</b>	
<b>Powiat</b>	<b>Zezwolenia na pracę sezonową</b>
Busko - Zdrój	879
Kazimierza W.	41
Jędrzejów	3
Ostrowiec Św.	1
Pińczów	98
Sandomierz	156
Kielce	69
Staszów	142
<b>Razem</b>	<b>1 389</b>



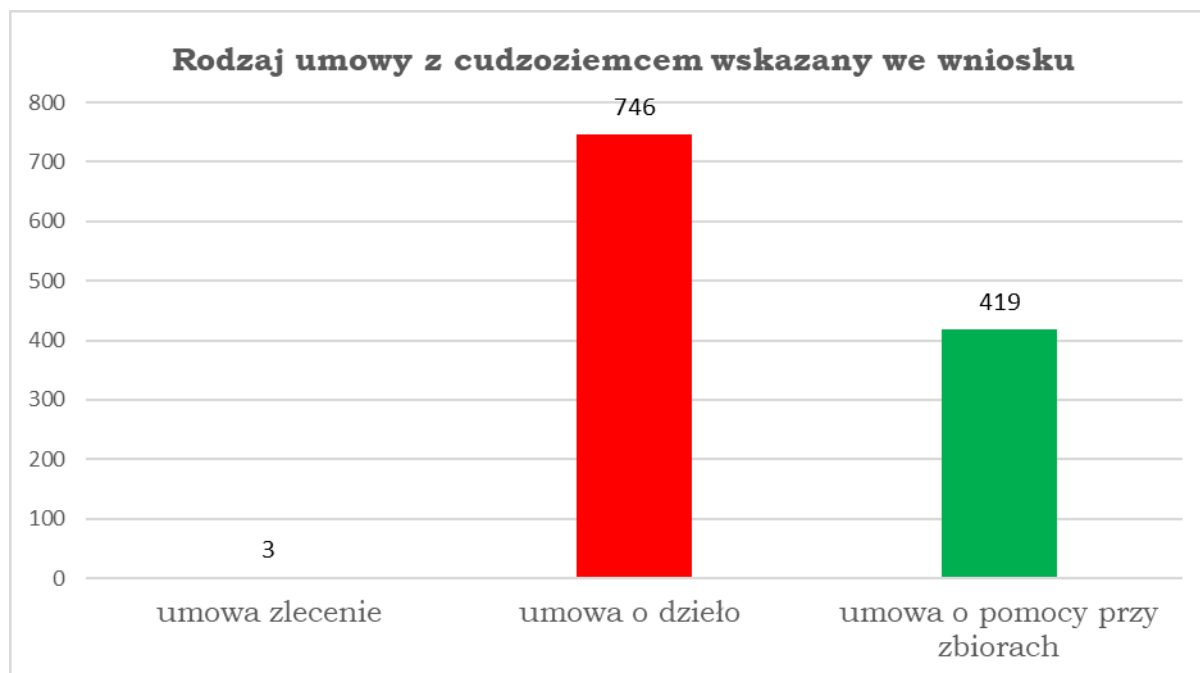
W ubiegłym roku nastąpił dalszy wzrost udziału liczby wydanych zezwoleń na pracę sezonową w powiecie buskim do ogólnej liczby zezwoleń w woj. świętokrzyskim z 60% w 2022 roku do 63% w 2023 roku. Pod względem ilości wydanych zezwoleń PUP w Busku – Zdroju plasuje się na 3 miejscu w kraju po PUP w Grójcu i Płońsku.

Wskaźnik wydanych zezwoleń w stosunku do ilości złożonych wniosków wyniósł w 2023 roku:

- w powiecie buskim – 75,2% (w 2022r. - 40,4%)
- w województwie świętokrzyskim – 65,4% (w 2022 roku - 36,6%).

Pomimo wprowadzenia nowego rodzaju umowy tj. umowy o pomocy przy zbiorach, która jest najbardziej adekwatna w kontekście wykonywanych przez cudzoziemców prac, nadal widoczna jest dominacja stosowania przez rolników umów o dzieło, choć należy zaznaczyć, iż w 2023 roku przewaga ta uległa dalszemu zmniejszeniu.

### **Wykres 17**



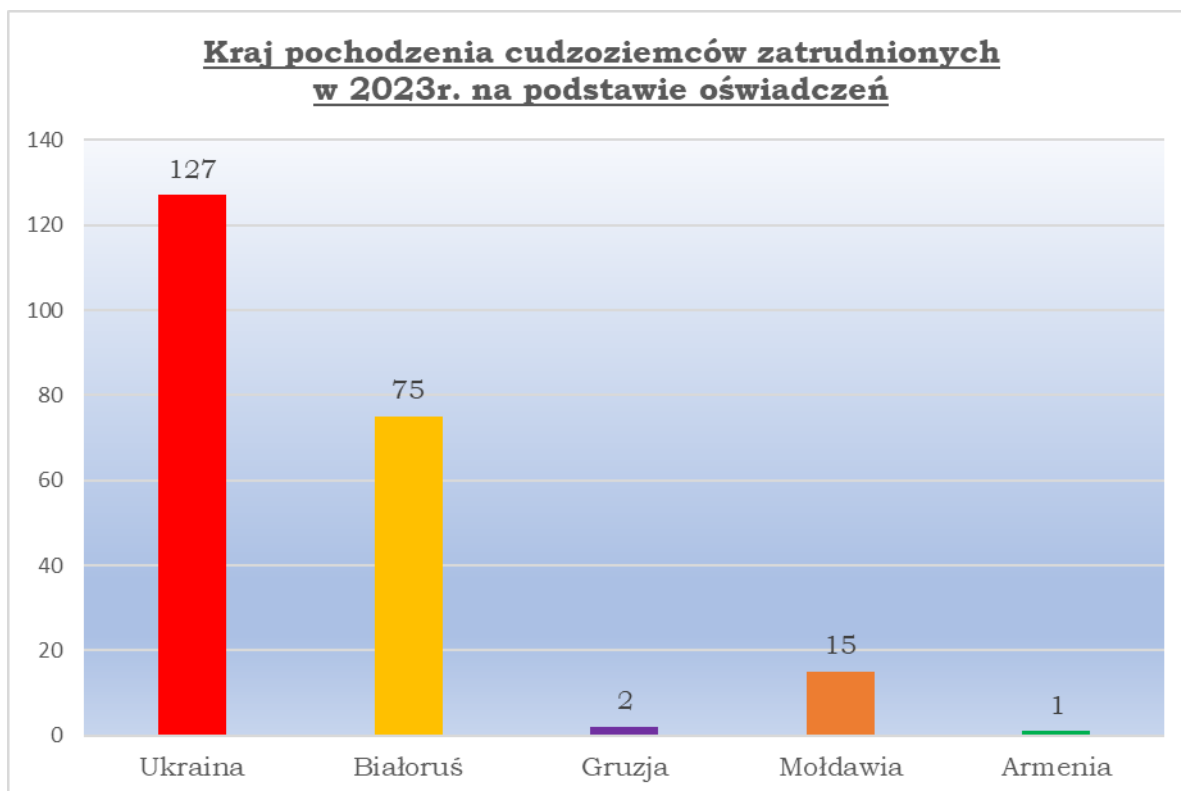
## **VI.2. Oświadczenie o powierzeniu wykonywania pracy cudzoziemcowi**

Z oświadczeń o powierzeniu wykonywania pracy cudzoziemcowi mogą korzystać pracodawcy zatrudniający na okres nie dłuższy niż 24 miesiące cudzoziemca pochodzącego z jednego z 5 państw (Białoruś, Ukraina, Gruzja, Mołdawia, Armenia) do wszystkich prac oprócz sezonowych, do których mają zastosowanie zezwolenia. Podobnie jak przy wnioskach o wydanie zezwolenia na pracę sezonową, tak i w przypadku oświadczeń o powierzeniu wykonywania pracy cudzoziemcowi nastąpiło zmniejszenie (o 55%) liczby złożonych oświadczeń w 2023 roku. Do ewidencji wpisano 220 oświadczeń, a strukturę zawodów, w których zatrudnianiem cudzoziemców posiłkowali się pracodawcy, przedstawia poniższy wykres.

**Wykres 18**



## **Wykres 19**



## **VII. POSTĘPOWANIE ADMINISTRACYJNE**

W toku prowadzonych przez Powiatowy Urząd Pracy w 2023 r. postępowań administracyjnych wydano około 4500 decyzji administracyjnych.

Wysłano 513 formularzy PIT-11 dla osób bezrobotnych pobierających świadczenia w 2022 r. oraz 738 formularzy ZUS RMUA.

Innym parametrem, oprócz wydanych decyzji administracyjnych, ukazującym skalę rotacji bezrobotnych i idących za tym obciążen biurokratycznych jest liczba dokumentów zgłoszeniowych i wyrejestrowujących do ZUS. I tak, w 2023 r. wysłano do Zakładu Ubezpieczeń Społecznych:

- Formularze ZZA (zgłoszenia do ubezpieczeń osób bez prawa do świadczeń) – 1916;
- Formularze ZUA (zgłoszenia do ubezpieczeń osób z prawem do zasiłku, stypendium itp.) – 709;

- Formularze ZWUA (wyrejestrowanie z ubezpieczeń) 2590;
- ZIUA (zmiany danych identyfikacyjnych) – 177 dokumentów;
- ZCNA (zgłoszenia i wyrejestrowania do ubezpieczeń członków rodziny) – 840.

Zgodnie z wymogami w każdym miesiącu następuje rozliczenie z ZUS dotyczące odprowadzonych składek na drukach DRA. W związku z tym, w większości firm wysyłanych jest każdego roku 12 miesięcznych rozliczeń DRA. W przypadku urzędów pracy skala tych obowiązkowych rozliczeń wygląda diametralnie inaczej. Ponieważ nierzadko dochodzi do np. wstecznego przyznania praw rentowych przez ZUS, albo ujawnienia nieznanymi w momencie rejestracji bezrobotnego faktów (np. o wykonywaniu pracy), należy wykonywać korekty rozliczeń z ZUS. Każda taka korekta skutkuje wysłaniem dokumentu DRA do ZUS.

W związku z powyższym, w zeszłym roku do ZUS wysłano 45 dokumentów DRA dotyczących składek bezrobotnych. Do każdego dokumentu DRA dołączonych jest od kilku sztuk (w przypadku korekt) do kilku tysięcy raportów imiennych dotyczących osób ubezpieczonych w ZUS.

### **VIII. WSPÓŁPRACA Z PARTNERAMI RYNKU PRACY.**

W 2023 roku współpraca Powiatowego Urzędu Pracy w Busku - Zdroju z podmiotami działającymi na rzecz aktywizacji zawodowej mieszkańców naszego powiatu była realizowana w poniższym zakresie:

1. PUP wspierał instytucje realizujące projekty, programy i inicjatywy podejmowane na rzecz aktywizacji zawodowej osób bezrobotnych i innych osób uprawnionych oraz rozwoju przedsiębiorczości, finansowane z środków unijnych oraz środków krajowych, poprzez promowanie i rozpowszechnianie informacji na temat poszczególnych działań oraz form wsparcia oferowanych uczestnikom, a które były realizowane w 2023 roku między innymi przez:
  - Świętokrzyskie Centrum Innowacji i Transferu Technologii Sp. z o.o. w Kielcach,
  - Polski Fundusz Rozwoju w Warszawie,
  - Fundacja Możesz Więcej w Bilczy,

- Fundacja Heros w Lublinie,
  - Polską Agencję Rozwoju Przedsiębiorczości w Warszawie,
  - Akademię Przedsiębiorczości sp. z o.o. w Kielcach,
2. PUP finansował w 2023 r. świadczenia integracyjne oraz składki na ubezpieczenia społeczne od tych świadczeń dla 69 uczestników zajęć w Centrum Integracji Społecznej.
  3. PUP w 2023 r. współpracował z 7 instytucjami szkoleniowymi, którym zlecał realizację szkoleń dla osób bezrobotnych.
  4. W 2023 r. PUP współuczestniczył w jednym projekcie badawczym realizowanym we współpracy z WUP w Kielcach pn. „Barometr zawodów”. Badanie miało na celu określenie deficytowych i nadwyżkowych zawodów i specjalności na lokalnym rynku pracy w 2024 r.

**DYREKTOR**  
Powiatowego Urzędu Pracy  
w Busku – Zdroju

*mgr Marian Szostak*

*/-/ podpisano kwalifikowanym podpisem elektronicznym w dniu 20.02.2024 r.*